



Premium Gloss Paint

**SK GLOSS**




JAPAN  
エスケー化研株式会社

Colour shown here are as close as printing technics allow.

Warna-warna yang ditunjukkan adalah semirip yang dapat dihasilkan dengan teknik percetakan. Juga terdapat dalam warna putih.

本图所示色泽，为印刷技术可能达致最接近效果，亦各有白色有5公升装。

► While Stocks Last



Dove White SG 10270



Melbourne SG 35666



Ash Grey SG 699



Mint SG 35777



SKK Green SG 11272




Mistral SG 2059




Venus SG 1406



Valley SG 35888



Pangkor ► SG 13413



Blue Brook SG 8036



Pewter SG 695



Bamboo SG 57



Canifer SG 13339



Neptune SG 2031



Executive Grey SG 104



Nutmeg SG 461




Spruce SG 426



Wira Blue SG 11227



Papier Grey ► SG 1139



Golden Honey SG 727

# SK GLOSS

The Premium  
Gloss Paint for  
Wood & Metal

			
Pearl White SG 1301	SKK Yellow SG 8074	Primrose SG 1303	SKK Brown SG 35322
			
Ivory SG 32	Citrus SG 16268	Lemon SG 2024	Rustic SG 2038
			
Genie SG 2061	Flamingo SG 2063	Coral Spice SG 11338	Heritage Red SG 14360
			
Wildrose SG 14252	Valencia SG 8058	Clementine SG 17066	Suede SG 116
			
SKK Pink SG 11207	SKK Orange SG 11651	Mandarin SG 1331	Antique SG 2016
			
Celebration SG 1504	Scarlet SG 14361	Signal Red SG 437	Leather SG 2037

\*Also available in white SG 101, black SG 122



# SK Gloss

## The Premium Gloss Paint for Wood & Metal



MS ISO 9001:2000 REG NO. AR4188

SK Gloss adalah enamel alkid bermutu tinggi yang mampu menghasilkan kemas yang berkilat untuk semua permukaan kayu dan logam bagi kegunaan luaran dan dalaman. Walaupun dalam keadaan cuaca yang teruk, SK Gloss masih dapat menghasilkan kemas licin yang berkilat dan tahan lasak serta mencegah pembiakan kulat.

### Penyediaan Permukaan

Pastikan permukaan yang hendak dicat itu bersih, kering dan bebas daripada segala kekotoran, minyak atau lilin. Bagi permukaan dinding yang lama atau yang telah dicat; kikiskan lapisan cat yang tertanggal. Bagi permukaan besi yang berkarat pula, singkirkan karatan tersebut dengan cara memasir atau wayar. Kemudian, licinkan lagi permukaan dengan kertas pasir. Bersihkan permukaan don biarkannya kering.

Kering Sentuh	: 2 - 4 jam
Ulang Cat	: 5 - 6 jam
Kering Sempurna	: Maksimum 16 jam
Liputan Teori	: 15m perliter perlapisan. Bergantung pada keadaan asas.
Jumlah Lapisan	: Minimum 2 lapisan
Untuk Keputusan	: Sapu satu lapisan SK.
Optimum (Kayu)	: Aluminium wood primer dan satu lapisan SK Undercoat sebelum mengecat dengan cat kilat SK Gloss
Untuk Keputusan	: Sapu satu lapisan SK Red Oxide
Optimum (Besi)	: Primer dan satu lapisan SK Undercoat sebelum mengecat dengan cat kilat SK Gloss.
Pencairan Cat	: SK Gloss sedia digunakan setelah dikacau rata. Walau bagaimanapun, pencairan cat tidak disyorkan. Jika pencairan diperlukan SK Gloss boleh dicairkan dengan menambah Thinner A atau Mineral Turpentine.

### Langkah-langkah Keselamatan

- Jauhkan dari sumber pencucuhon - Dilarang merokok
- Jauhkan dari makanan, minuman, makanan haiwan dan kanak-kanak
- Jauhkan dan suhu panas atau keterlalauan & simpan di tempat teduh
- Jangan buang cairan ke dalam longkang
- Jika terkena pada kulit, basuh dengan air & dapatkan rawatan perubatan dengan segera
- Gunakan hanya di tempat yang mempunyai peredaran udara yang baik sahaja

\* Juga tersedia dalam kandungan 5 liter dan 1 liter.

## Company Information

Japan Head Office 日本  
SK Kaken Co. Ltd.  
5-25, 3-Chome, Nakahozumi, Ibaraki City, Osaka, Japan 567-0034.  
Tel: (81-721) -21-7727 Fax: (81-726) -21-7728

Malaysia 马来西亚  
SK Kaken (M) Sdn. Bhd.  
Suite 13.01, Level 13, Centrepoint South, The Boulevard,  
Mid Valley City, Lingkaran Syed Putra, 59200 Kuala Lumpur.  
Tel: (603) 2282 9800 Fax: (603) 2282 9810  
Website: www.skk.com.my

Hong Kong 香港  
SKK (HK) Co. Ltd.  
Suites 1007 - 1010, 101F, Pah Sing Financial Centre,  
108, Gloucester Road, Wanchai, Hong Kong.  
Tel: 852-2529-3968 Fax: 852-2527-0299

Singapore 新加坡  
SK Kaken (S) Pte. Ltd.  
14, Pandan Road, Singapore 609262.  
Tel: (65) 6274 0020 Fax: (65) 6278 0060

SK Gloss 是一種品質高超的光面漆，適合室內和戶外的木材或金屬表面。即使於惡劣的天氣下，SK Gloss 使表面光亮如鏡，而且能抗拒苔蘚。持久耐用。

### 表面處理

確保表面乾淨無暇，不沾油脂和其他雜物，已上漆表面，應刮落一切松脫舊漆膜，至於有缺陷表面，需用砂紙打砂，對金屬表面，須用刮削器來去除生鏽部分，再用砂紙進行表面打砂；掃掉灰塵及使表面幹去。

手觸乾度	: 2至4小時
重塗時間	: 相隔5至6小時
乾透	: 長達16小時
耗漆量	: 每公升約15平方米 (一塗) 膏表面狀況

塗層數次 : 2層  
效果 (木質表面) : 塗上一層SKK Aluminium Wood Primer及一層SK Undercoat然後再塗兩層SK Gloss

效果 (金屬表面) : 塗上一層SKK Red Oxide Primer及一層SKK Undercoat和兩層SK Gloss

調稀法 : SK Gloss在徹底攪勻后就可直接使用，若有需要，可用Thinner A或松節油滲入漆料調稀

### 須注意事項:

- 遠離火源-請勿吸煙
- 遠離食物，飲料，飼料，避免兒童接觸
- 遠離高溫，存放乾陰涼處
- 切勿把油漆倒入下水管道或水管
- 若觸及皮膚，請使用肥皂與清水清洗或被認同的清洗劑來洗淨
- 在空氣流通處使用

\*備有5公升及1公升裝

China (Shanghai) 中国上海  
Sikoku Kaken (Shanghai) Co. Ltd.  
Units 3 - 6, 25F, Far East Building A No. 319 Xianxia Road,  
Changning District, Shanghai, China.  
Tel: 86-21-6209-9169 Fax: 86-21-6209-9189

China (Beijing) 中国北京  
Sikoku Kaken (Beijing) Co. Ltd. B.J. Branch  
Units 9-12, 25F, China World Tower 1, Jianguomenwai Road,  
Beijing, China.  
Tel: 86-10-8505-6187 Fax: 86-10-8505-6188

China (Shenzhen) 中国深圳  
Sikoku Kaken (Shenzhen) Co. Ltd. Shenzhen Branch  
1908, Office Tower Shunhing Square Di Wang Commercial  
Centre, 5002 Shennan Dong Road, Shenzhen, China.  
Tel: 86-755-2583-8100 Fax: 86-755-2583-0488

Korea 韩国  
SK Kaken (Korea) Co. Ltd.  
#1414 Samhuan B/D. 705-9, Yeoksam-Dong, Gangnam-gu.  
Seoul 135-080, Korea.  
Tel: (82) 2562-1592 Fax: (82) 2562-1594

Thailand 泰国  
SK Kaken (Thailand) Co. Ltd.  
181/1 Sg Tower 5th Floor, Unit 504-505,  
Soi MahaDiek Luang 3, Ratchadamri Road Lumphee,  
Pathumwan Bangkok 10330 Thailand.  
Tel: 66-2-651-8722 Fax: 66-2-651-8721